

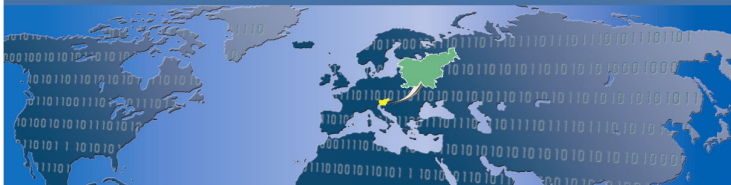


REPUBLIKA SLOVENIJA



STATISTIČNI URAD REPUBLIKE SLOVENIJE

SURS  
70  
LET



[www.stat.si](http://www.stat.si)

SLOVENSKA  
DRŽAVNA  
STATISTIKA

ZAUPANJA VREDNA  
IN UPORABNIŠKO  
USMERJENA

# Sektor IKT v Sloveniji

*Gregor Zupan*

*gregor.zupan@gov.si*

*DSI 2014 15. april 2014*

## Uporaba IKT v Sloveniji

- **Informacijsko-komunikacijska tehnologija posegla v vsa področja družbe:**

- spreminja način poslovanja podjetij

(npr. podjetja - 5 ali več zaposlenih - s spletno stranjo: leta 2005 47 %; leta 2013 68 %)

- spreminja način komuniciranja med posamezniki

(npr. gospodinjstva z dostopom do interneta: leta 2004 47 %; leta 2013 76 %)

S povečanjem uporabe IKT, se povečujejo tudi potrebe po izdelkih IKT, storitvah za IKT in s tem število podjetij, ki se ukvarjajo s proizvodnjo ali nudenjem storitev povezanih z IKT. Ta podjetja tvorijo **sektor IKT**.

## Sektor IKT

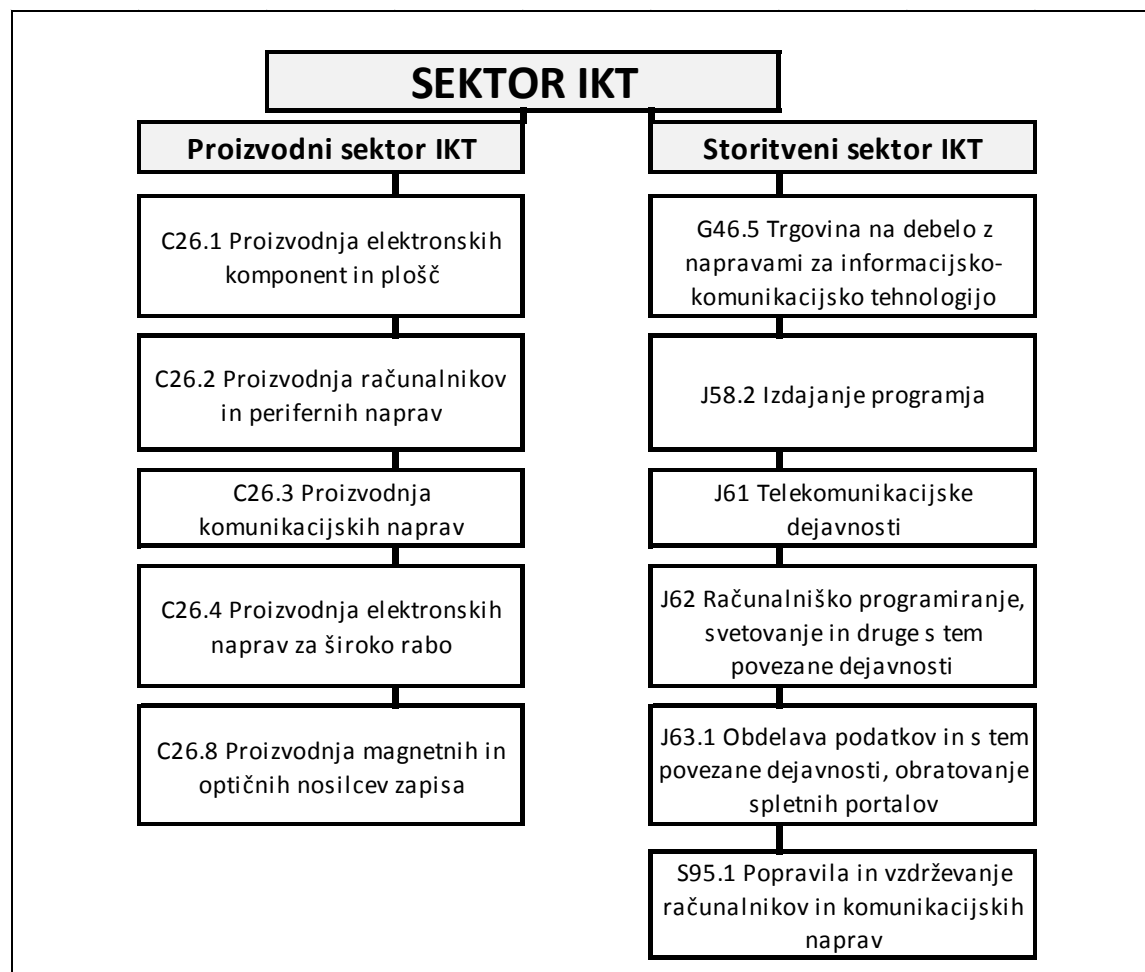
- **Definicija sektor IKT (OECD – Organizacija za gospodarsko sodelovanje in razvoj)**

Sektor IKT sestavljajo podjetja, ki se po SKD 2008, ukvarjajo z dejavnostmi povezanimi s proizvodnjo izdelkov IKT ali z nudenjem storitev, povezanih z IKT.

*SKD 2008 – Standardna klasifikacija dejavnosti, ki se uporablja za razvrščanje poslovnih subjektov po dejavnostih.*

- **Delitev sektorja IKT:**
  - proizvodni sektor IKT
  - storitveni sektor IKT

## Dejavnosti podjetij, vključenih v sektor IKT



## Analiza sektorja IKT v Sloveniji

- **Analiza sektorja IKT v Sloveniji v obdobju 2005–2012**

- **število podjetij**

*Registrirane pravne ali fizične osebe, ki so med letom opazovanja izkazale prihodek ali stroške dela ter bile tako aktivne vsaj del opazovanega obdobja.*

- **število zaposlenih**

*Osebe, ki delajo pri pravnih osebah, s.p. ali drugih registriranih fizičnih osebah, prejemajo plačo ter so na podlagi pogodbe o zaposlitvi (za nedoločen ali določen čas) obvezno socialno zavarovane.*

- **prihodek od prodaje proizvodov in storitev**

*Prihodki od prodaje vključujejo prodajne vrednosti kupcem zaračunanih prodanih proizvodov ali trgovskega blaga in materiala ter opravljenih storitev. Merijo se na podlagi prodajnih cen, zmanjšanih za vse popuste. Prihodki zajemajo tudi vse stroške in obremenitve, vezane na kupca (izključen je davek na dodano vrednost), prodaje osnovnih sredstev, prihodkov od financiranja in drugih izrednih prihodkov.*

- **dodana vrednost v stroških faktorjev**

*Izračuna kot bruto prihodek iz poslovnih dejavnosti po popravkih za subvencije za poslovanje in posredne davke.*

*VIR: SBS – Strukturne statistike podjetij*

## Število podjetij v sektorju IKT

- V letu 2012 je sektor IKT štel 5.676 podjetij; v letu 2005 2.777 podjetij (v obdobju 2005–2012 se je njihovo število podvojilo).
- V obdobju 2005–2012 se je povečal tudi delež podjetij sektorja IKT med vsemi podjetji (leta 2005 3,1 %; leta 2012 4,7 %).
- Večino podjetij sektorja IKT (96 %) so v letu 2012 sestavljala podjetja storitvenega sektorja IKT. Podjetja proizvodnega sektorja so predstavljala 4 % vseh podjetij v sektorju IKT. V letu 2005 je sestavljalo sektor IKT 93 % podjetij storitvenega in 7 % proizvodnega sektorja IKT.
- V obdobju 2005–2012 se je najbolj povečal delež podjetij storitvenega sektorja IKT; iz 2.587 leta 2005 na 5.460 leta 2012 – rast za 111 %. Delež podjetij proizvodnega sektorja se je v enakem obdobju povečal za 14 % (iz 190 leta 2005 na 216 leta 2012).

## Število podjetij v sektorju IKT, Slovenija, 2005–2012

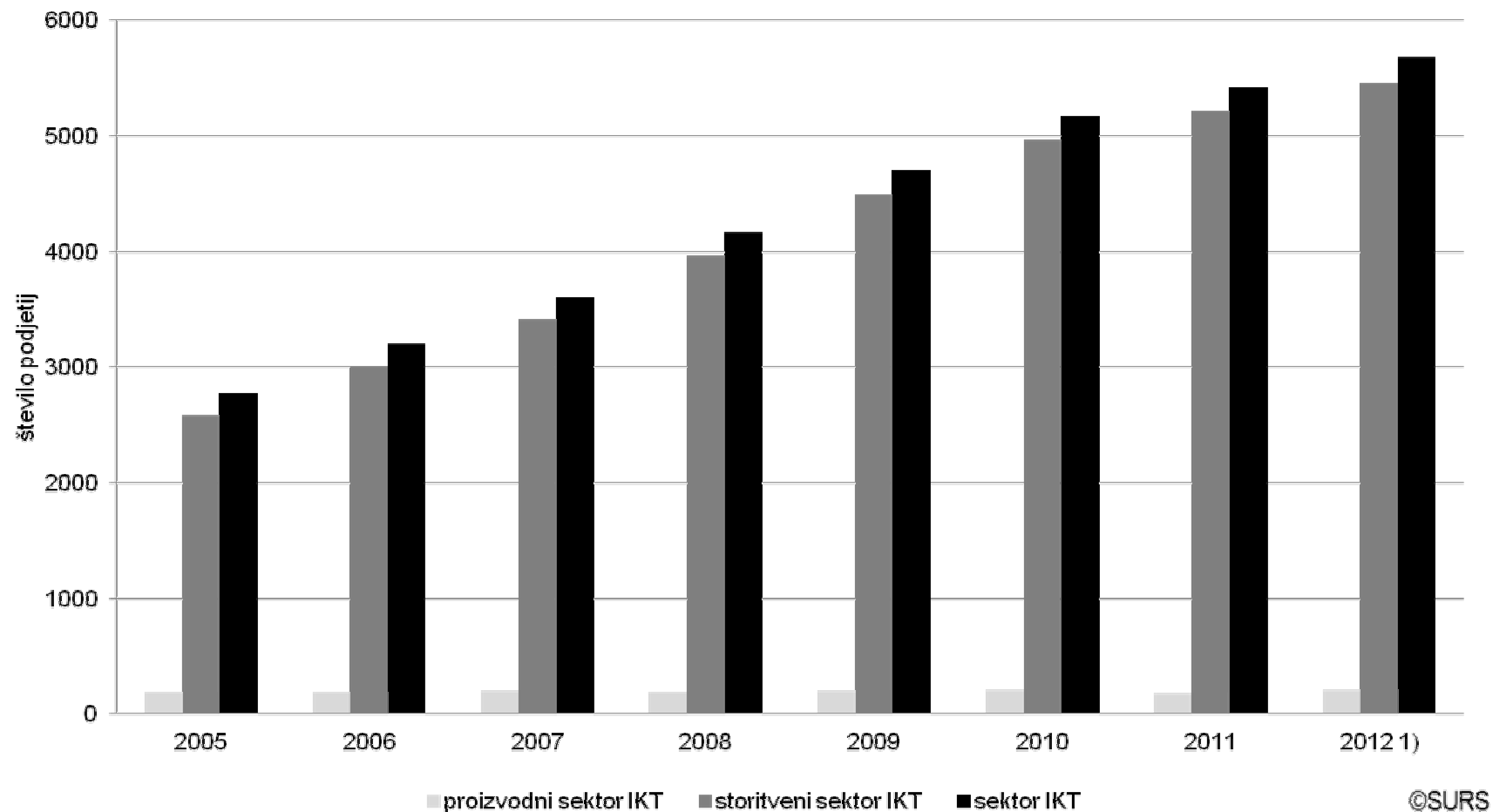
SKD 2008	2005	2006	2007	2008	2009	2010	2011	2012 <sup>1)</sup>
<b>C26.1</b>	102	100	105	93	110	106	113	117
<b>C26.2</b>	32	37	38	46	45	41	38	39
<b>C26.3</b>	35	35	32	35	30	30	24	22
<b>C26.4</b>	19	21	20	18	19	29	32	38
<b>C26.8</b>	2	3	2	3	2	1	-	-
<b>G46.5</b>	169	205	223	245	249	250	257	270
<b>J58.2</b>	13	17	25	25	30	28	27	28
<b>J61</b>	189	211	246	282	318	328	322	334
<b>J62</b>	1.728	2.014	2.309	2.710	3.135	3.519	3.761	3.978
<b>J63.1</b>	224	286	337	411	449	502	545	552
<b>S95.1</b>	264	276	270	294	316	336	303	298
<b>Podjetja – skupaj</b>	89.488	97.387	101.498	108.744	111.835	115.243	117.481	119.692
<b>sektor IKT</b>	2.777	3.205	3.607	4.162	4.703	5.170	5.422	5.676
<b>proizvodni sektor IKT</b>	190	196	197	195	206	207	183	216
<b>storitveni sektor IKT</b>	2.587	3.009	3.410	3.967	4.497	4.963	5.215	5.460

1) Podatki za leto 2012 so začasni.

- **Število podjetij v storitvenem sektorju IKT v obdobju 2005–2012**
  - Povečalo se je število podjetij v dejavnosti J63.1 – Obdelava podatkov in s tem povezane dejavnosti, obratovanje spletnih strani za 146 %.
  - Povečalo se je število podjetij v dejavnosti J62 – Računalniško programiranje, svetovanje in druge s tem povezane dejavnosti za 130 %.
    - V letu 2012 je bilo v tej dejavnosti največji delež vseh podjetij sektorja IKT (70 % ali 3.987 podjetij).
- **Število podjetij v proizvodnem sektorju IKT v obdobju 2005–2012**
  - Povečalo se je število podjetij v dejavnosti C26.4 – Proizvodnja elektronskih naprav za široko rabo za 100 %.
  - Povečalo se je število podjetij v dejavnosti C26.2 – Proizvodnja računalnikov in perifernih naprav za 22 % in v dejavnosti C26.1 – Proizvodnja elektronskih komponent in plošč za 15 %.
  - Zmanjšalo se je število podjetij v dejavnosti C26.3 – Proizvodnja komunikacijskih naprav za 37 %.



## Rast sektorja IKT, Slovenija, 2005–2012



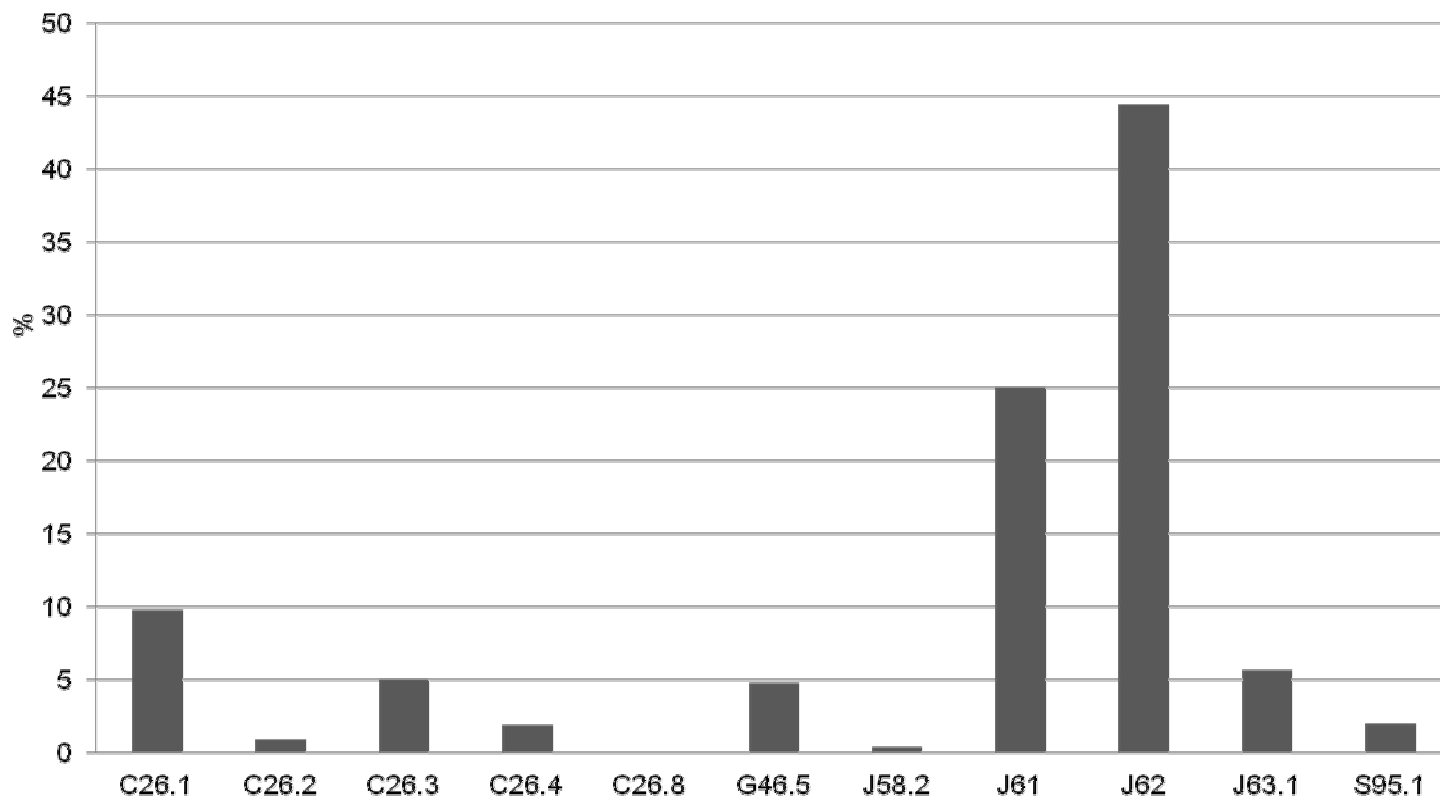
1) Podatki za leto 2012 so začasni.

## Število zaposlenih v sektorju IKT

- V letu 2012 je sektor IKT zaposloval 19.294 oseb (3,85 % zaposlenih oseb).
- V primerjavi z letom 2005, se je delež zaposlenih v sektorju IKT povečal za 9 % (17.733 v letu 2005).
- Največ zaposlenih je bilo leta 2012 v storitvenem sektorju IKT (82 % vseh zaposlenih v sektorju IKT).
- Hkrati z upadanjem deleža podjetij proizvodnega sektorja IKT v sektorju IKT, se je v obdobju 2005–2012 zmanjšal tudi delež zaposlenih v celotnem sektorju za deset odstotnih točk (leta 2005 zaposlenih 4.990 oseb; leta 2012 3.415 zaposlenih).

- **Število zaposlenih v storitvenem sektorju IKT v obdobju 2005–2012**
  - Leta 2012 je bilo največ zaposlenih v dejavnosti J62 – Računalniško programiranje, svetovanje in druge s tem povezane dejavnosti. V obdobju 2005-2012 se je delež zaposlenih v tej dejavnosti povečal za 45 %.
  
- **Število zaposlenih v proizvodnem sektorju IKT v obdobju 2005–2012**
  - Leta 2012 je bilo največ zaposlenih v dejavnosti C26.1 – Proizvodnja elektronskih komponent in plošč. Leta 2005 je bilo v tej dejavnosti zaposlenih 3.216 oseb, v osmih letih se je delež zaposlenih zmanjšal za 41 %.

## Zaposleni v sektorju IKT po dejavnostih, Slovenija, 2012



©SURS

Podatki za leto 2012 so začasni.

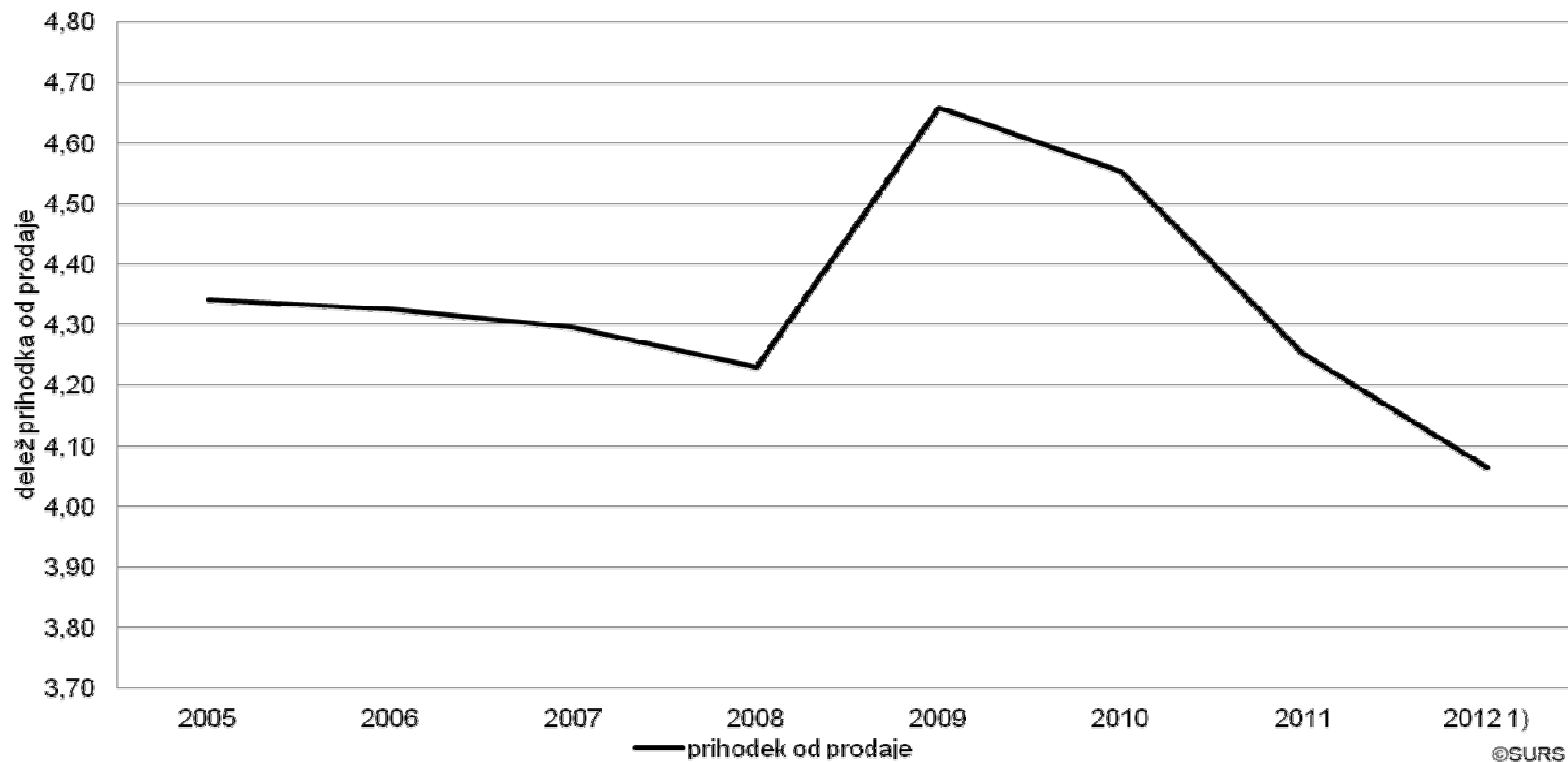
## Prihodek od prodaje proizvodov in storitev v sektorju IKT

- V letu 2012 so podjetja sektorja IKT ustvarila s prodajo proizvodov in storitev za 3,2 milijarde EUR prihodkov (brez DDV), kar je 4,06 % celotnega prihodka od prodaje proizvodov in storitev vseh podjetij.
- V primerjavi z letom 2005, se je vrednost prihodka sektorja IKT povečala za okoli 700 milijonov EUR (brez DDV) ali za četrtno.
- Večino prihodka sektorja IKT (88 %) so v letu 2012 ustvarila podjetja v storitvenem sektorju IKT. Prihodek podjetij v proizvodnem sektorju je predstavljal 12 % prihodka celotnega sektorja. V primerjavi z letom 2005 je delež upadel za štiri odstotne točke.
- Največji del prihodka v celotnem sektorju IKT so v letu 2012 ustvarila podjetja v dejavnosti J61 – Telekomunikacijske dejavnosti (41 %), sledila so podjetja v dejavnosti J62 – Računalniško programiranje, svetovanje in druge s tem povezane dejavnosti (29 % prihodka sektorja IKT).

## Zaključki

- V obdobju 2005–2012 se je število podjetij v sektorju IKT podvojilo.
- V obdobju 2005–2012 se je podvojilo število podjetij in za četrtno povečalo število zaposlenih v storitvenem sektorju IKT.
- V obdobju 2005–2012 se je za 13 % povečalo število podjetij v proizvodnem sektorju IKT in za 32 % zmanjšalo število zaposlenih.
- Delež zaposlenih v sektorju IKT se je v obdobju 2005–2012 povečal za 9 %, delež vseh zaposlenih v pa za 4 % zmanjšal.

## Prihodek od prodaje proizvodov in storitev podjetij v sektorju IKT glede na prihodek od prodaje vseh podjetij, Slovenija, 2005–2012



Podatki za leto 2012 so začasni.

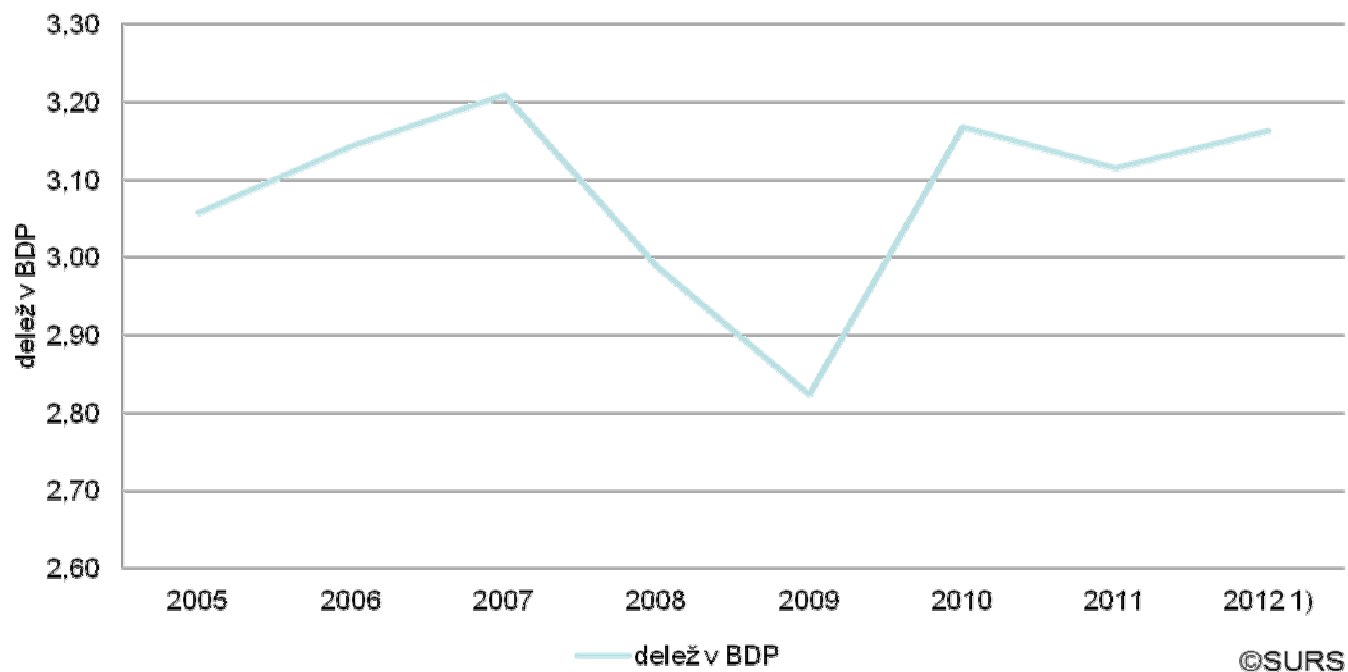
## Delež sektorja IKT v BDP

- Delež sektorja IKT je leta 2012 znašal 3,16 % BDP.

*Bruto domači proizvod (BDP) je najpomembnejše merilo celotne ekonomske aktivnosti. Izračun deleža sektorja IKT v BDP kot vsoto dodanih vrednosti rezidenčnih proizvodnih enot v osnovnih cenah in neto davkov na proizvode in storitve.*



## Sektor IKT v BDP, Slovenija, 2005–2012



Podatki za leto 2012 so začasni.

Hvala za vašo pozornost!